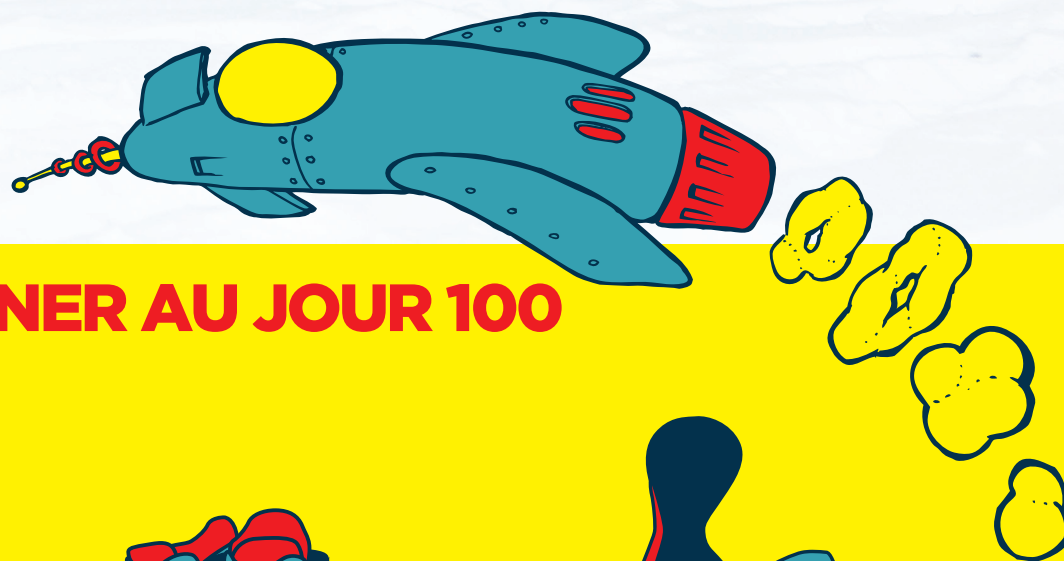



# BURTON PARC RIGLET

ENTRAÎNEZ VOS ENFANTS DANS  
LA BONNE DIRECTION




## LE JOUR 1 PEUT MENER AU JOUR 100



### MÉTÉO

Est-ce qu'il y aura du soleil aujourd'hui ? Pensez à apporter de l'écran solaire ! Est-ce qu'il fera froid ? Prévoyez une cagoule !




### SUPERPOSITION

Par temps froid, les pyjamas en coton ne suffisent pas. Superposez plusieurs pelures, il fera plus chaud !




### BOTTES

Avoir des bottes à sa taille et confortables, c'est la base. Grâce aux semelles Room-To-Grow™, les bottes vont pouvoir grandir avec vos enfants !



### FIXATIONS

Les fixations permettent de garder les pieds bien ancrés sur la planche. Mais avec la fixation Onestrap®, c'est encore plus facile pour vos enfants.



### PLANCHES

Une planche reconnaît le poids, mais pas la taille de la personne qui se trouve dessus. Le choix de la planche dépend donc du nombre de biscuits avalés la veille...



### VÊTEMENTS D'EXTÉRIEUR

Personne n'aime être mouillé ou avoir froid. Il faut choisir un manteau et un pantalon conçus et adaptés pour que vos enfants restent bien au chaud et au sec.



### CASQUE ET LUNETTES

Choisir un casque de la bonne taille, c'est le confort garanti durant toute la journée. Il faut aussi penser aux lunettes pour bien protéger les yeux.



### LA PLANCHE, C'EST L'FUN

Aidez vos enfants à bien démarrer leur journée de glisse grâce à un déjeuner équilibré. Plaisir garanti !



**BURTON**  
BURTON.COM/RIGLET